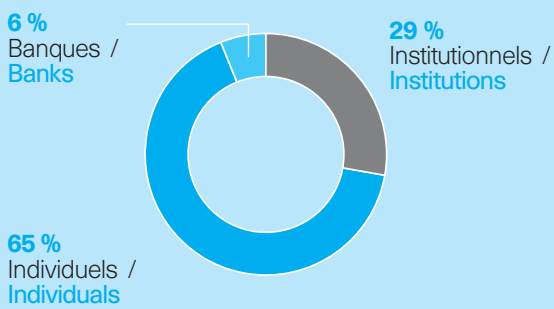


Répartition du capital / Capital breakdown



Au 31 décembre 2003, Eurotunnel comptait plus d'un million d'actionnaires (2002 : plus de 700 000). Les actionnaires individuels représentaient environ 65 % du capital (43 % au 31 décembre 2002), dont environ 90 % en France (nominatif et porteur) et 10 % en Angleterre. As at 31 December 2003, Eurotunnel had more than one million shareholders (2002: more than 700,000). Individual shareholders represented approximately 65% of the share capital (43% as at 31 December 2002), of which approximately 10% UK registered and 90% French registered or bearer shareholders.

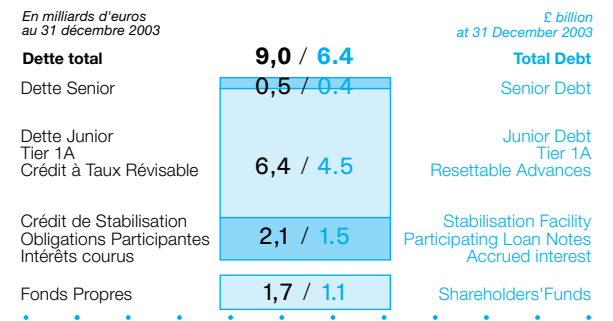
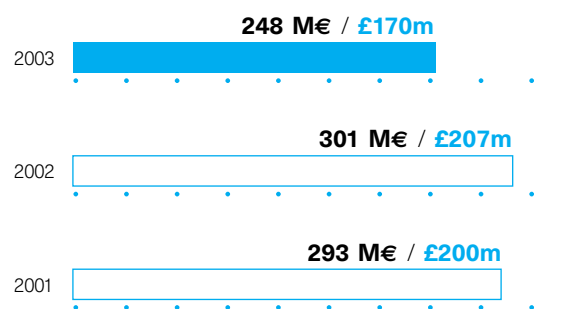
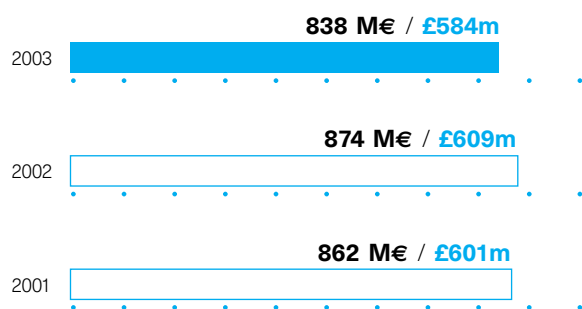
04

Eurotunnel 2003
Rapport Annuel Abrégé

Chiffres clés

Key figures

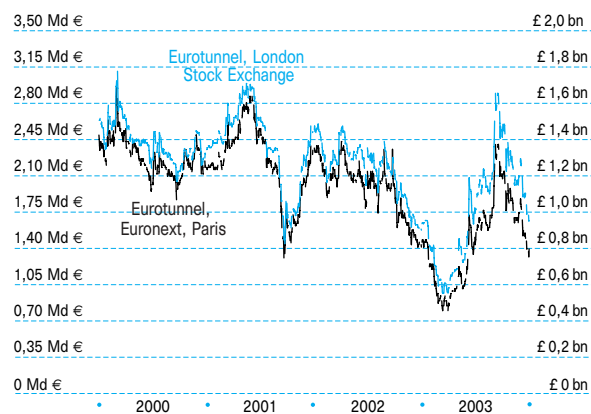
Taux d'intérêt moyen de 4,9 % Average interest rate 4.9%



Produits d'exploitation / Total turnover

(1 £ = 1,435 € / £1 = €1.435)

Avec un chiffre d'affaires de l'activité transport de 777 millions d'euros et un chiffre activité hors transport de 36 millions d'euros, le chiffre d'affaires total est en baisse de 5 %. Le total produits d'exploitation est en baisse de 4 %, à 838 millions d'euros. **With revenues from transport activities standing at £541 million and those from non-transport activities at £25 million, total revenues are down 5%. Total turnover is down 4% at £584 million.**

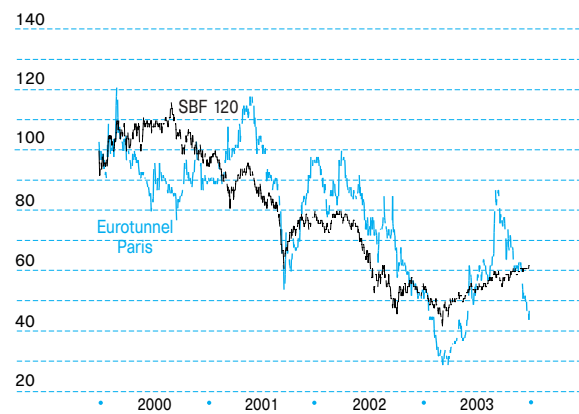


Capitalisation boursière / Market Capitalisation

Résultat d'exploitation / Operating profit

(1 £ = 1,435 € / £1 = €1.435)

Le résultat d'exploitation fait apparaître un bénéfice de 248 millions d'euros, en baisse de 18 % par rapport à 2002. À 372 millions d'euros, les charges d'exploitation sont restées stables, mais le poste amortissements et provisions a augmenté de 6 millions d'euros. **Operating profit stands at £170 million, down 18% compared with 2002. At £259 million, operating expenditure has remained stable though depreciation and provisions increased by £5 million.**

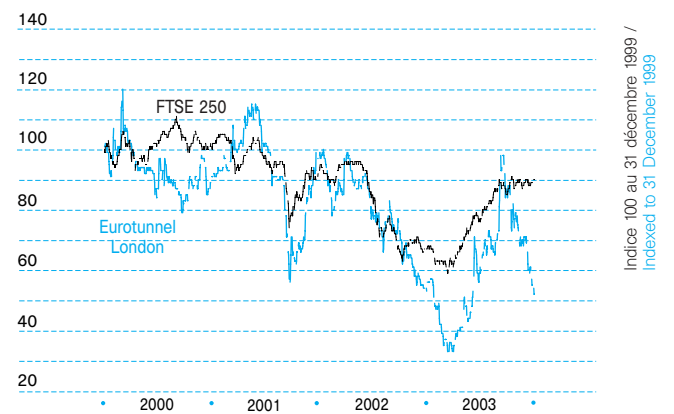


Cours du titre à Paris / Paris Share Price

Financement à long terme / Equity and long term debt

(1 £ = 1,419 € / £1 = €1.419)

En 2003, Eurotunnel a réduit sa dette de 219 millions d'euros grâce à une série d'opérations financières. Fin décembre 2003, Eurotunnel a procédé au remboursement de ses Obligations Remboursables en Unités par voie d'émission d'unités nouvelles, représentant environ 7,75 % du capital d'Eurotunnel avant émission. Aucun instrument de la dette Eurotunnel ne vient à échéance avant 2006. **In 2003, Eurotunnel reduced its debt by £155 million thanks to a series of financial operations. At end December 2003, Eurotunnel redeemed its Equity Notes by issuing new Units, representing approximately 7.75% of Eurotunnel's capital prior to issue. No debt repayments are due before 2006.**



Cours du titre à Londres / London Share Price